

Lessen van Wis&Vis
Voor de kinderboekenweek 2023:
Bij mij thuis

Onderstaande lessen sluiten aan op het boek: Wis&Vis Oost West Thuis Best. Deze is te verkrijgen via www.wiservis.nl/boeken

Over het boek:

Wis woont in een gezellige oude boom. Vis woont in een mooi huis met een zwembad. Maar ze zijn een beetje jaloers op elkaar! Wis wil ook wel een zwembad. En Vis? Zo'n oude boom lijkt hem ook wel wat. Wis&Vis willen wel ruilen van huis en boom. Als dat maar goed gaat..

Aansluitend op het verhaal kun je onderstaande lessen doen.

Doelstelling:

Je wordt je bewust van:

- Hoe het bij jou thuis is en hoe het bij anderen is
- Wat er bij je past
- Bij wie of wat je je fijn voelt
- Datgene waar je dankbaar voor bent





Je Liefelingshuis

Tijd: 30-45 minuten

Nodig:

- Het boek Wis&Vis Oost West Thuis Best. Lees het verhaal en doe onderstaande opdrachten.
- Voor de tekening: tekenpapier, stiften of potloden.
- Voor de kijkdoos: Een (schoenen)doos. Gekleurd papier, papier, stiften, potloden, schaar, lijm, plaatjes uit tijdschriften en andere dingen om het huis mee te versieren.


Bespreek:


Wis& Vis waren niet tevreden met hun huis. Maar uiteindelijk wonen ze in hun liefelingshuis. Bespreek met de kinderen hoe hún liefelingshuis er uitziet.

Waar staat het? Wat moet er in staan? Waarom moet dit erin staan? Wat is er zo speciaal aan? Welk gevoel heeft ze dat? Waarom?

Doen:

Maak een tekening van je liefelingshuis. Of maak een kijkdoos van je liefelingshuis.





Bouw je mooiste huis

Tijd: 30 minuten

Nodig:

- Het boek Wis&Vis Oost West Thuis Best. Lees het verhaal en doe onderstaande opdrachten.
- De bouwhoek.

Doen:

Wis&Vis wonen uiteindelijk weer in hun eigen huis. Ze zijn tevreden met hoe het is.

Je bouwt je mooiste huis in de bouwhoek.

Bespreek na:

Als het af is, vertel je aan de anderen wat er allemaal in jouw huis te zien is.

Waarom is dit voor jou belangrijk? Zijn dezelfde dingen voor andere kinderen ook belangrijk?

Wie vindt er iets anders belangrijk? Waarom?

Verdiepingsles:

Stel een aantal voorwaarden in.

Bijvoorbeeld: bouw een zwembad bij het huis. Of bouw een huis voor Wis&Vis samen.

Wat moet hier allemaal in staan, om aan hun beide wensen te voldoen?

Laat kinderen samenwerken en bespreek de samenwerking na.

Hoe ging het bouwproces? Wat ging er goed? Wat kan er volgende keer anders?



Verzameling

Tijd: 30 minuten

Nodig:

- Het boek Wis&Vis Oost West Thuis Best. Lees het verhaal en doe onderstaande opdrachten.
- Spullen om te verzamelen.
- Spreek met de kinderen af wat ze gaan verzamelen.

Bespreek:

Wis heeft een mooie kastanjeverzameling.

Wat is een verzameling?

Verzamel jij iets?

Wat?

Doen:

Maak met de klas een verzameling.

Bespreek wat jullie deze week gaan verzamelen.

Dit kan op school verzameld worden (bijvoorbeeld stenen van het plein, of takjes of blaadjes).


Het kan ook van huis uit mee genomen worden.

Bijvoorbeeld verzamel-thema 'Dankbaar'.

Neem iets mee van huis waar jij blij mee bent of dankbaar voor bent.

Zet de verzameling op een mooie plek in de klas, zodat iedereen het kan zien.





Filosofie

Tijd: 20 minuten

Nodig:

- Het boek Wis&Vis Oost West Thuis Best. Lees het verhaal en doe onderstaande opdrachten.

Doen:

Ga in gesprek met andere kinderen waarvoor zij dankbaar zijn.

Om te bespreken:

Wis&Vis zijn eerst niet blij met hun huis. Maar uiteindelijk zijn ze dankbaar voor waar ze wonen.


- Wat is dat: dankbaar zijn?
- Ben jij wel eens dankbaar?
- Waarvoor?
- Waarvoor kun je allemaal dankbaar zijn?

De kinderen lopen rond in de klas. Als ze iemand tegen komen, tikken ze diegene aan. De kinderen vertellen aan elkaar waarvoor ze dankbaar zijn. Dan lopen ze weer door.

Stop na een aantal minuten.

Bespreek klassikaal na en laat een aantal kinderen vertellen waar ze dankbaar voor zijn.

Hoe was dit om te doen? Hoe voel je je nu? Bijvoorbeeld: Blij? Boos?





De Schatkist

Tijd: 30-45 minuten

Nodig:


- Het boek Wis&Vis Oost West Thuis Best. Lees het verhaal en doe onderstaande opdrachten.
- 1 (schoenen)doos per kind of 1 glazen/plastic pot per kind.
- Leuke dingen om de doos of pot mee te versieren, zoals: gekleurd papier, verf, kraaltjes, stickers, stof.
- Lijm
- Schaar

Doen:

Wis&Vis worden blij van gezellige spulletjes in hun huis. Wat maakt jou blij? Stop dat in jouw eigen schatkist!

Versier een oude schoendoos of glazen/plastic pot. Doe hierin de schatten waar jij blij van wordt. Dit is jouw schatkist.

Maak een tekening van de schatten die niet in de schatkist passen. Stop deze tekening in de schatkist.





Filosofie

Tijd: 10 minuten

Nodig: Het boek Wis&Vis Oost West Thuis Best. Lees het verhaal en doe onderstaande opdrachten.

Bespreek:

Jaloers:

Wis&Vis waren jaloers op elkaar.

Wat is dat: jaloers zijn?

Ben jij wel eens jaloers? Waarop?

Hoe voelt dat?

Is jaloers zijn erg?

Kan je jaloers zijn ook stoppen?

Wat kan je dan doen?

Ruilen:

Wis en Vis willen ruilen van huis.

Heb jij wel eens iets met iemand geruild?

Wat? Hoe was dat?

Was je daarna blij? Of juist niet?

Talent:

Wis en Vis zijn jaloers op elkaars talent. Wis wil ook kunnen zwemmen en Vis wil klimmen. Maar het lukt ze maar niet!

Welke talent heb jij?

Wat kan je al best goed?

