


BEROEPEN





Lessen die bij dit thema horen:

Bespreek tijdens de inleiding van het thema:

De beroepen van later, bestaan nu nog niet allemaal. Daarom is het belangrijk om te weten wat je talent is, zodat je dat in de beroepen van later kan inzetten. In dit thema kijken de kinderen naar welk beroep er bij hun talent past. En ze bedenken een heel nieuw beroep, dat nu nog niet bestaat.

Lees ter ondersteuning van de lessen het prentenboek:

Wis en Vis bouwen een hut – *een verhaal over het ontdekken van je talent.*

Deze is te verkrijgen via wisenvis.nl/boeken.



Les 1: Haal een beroep in de klas

Les 2: Welk beroep past bij jouw talent?

Les 3: Bedenk een nieuw beroep



Beroepen les 1: Haal een beroep in de klas

Doel: Je maakt kennis met verschillende beroepen.

Nodig: Vraag ouders of bekenden om over hun beroep te komen vertellen. Laat de kinderen iets doen naar aanleiding van dit beroep.

Om te bespreken


Wis & Vis zijn blij dat ze een talent hebben.

In welk beroep zouden ze dit kunnen inzetten?

Welke beroepen hebben de ouders van de kinderen?

Om te doen

Vraag een ouder of een bekende om over hun beroep te vertellen in de klas. Laat de kinderen ook iets doen naar aanleiding van dit beroep. Bijvoorbeeld: een verpleegkundige leert iets over het verbinden van een wondje. Een politieagent komt op school met allerlei politie attributen.



Beroepen les 2: Welk beroep past bij jouw talent?

Doel: Je denkt na over jouw talent en hoe je dit kunt inzetten.

Nodig: Papier, tijdschriften, lijm, schaar, computer.

Om te bespreken

Wis & Vis hebben talent. Jij ook!

Wat zijn jouw talenten?

Waar krijg jij energie van, wat gaat jou gemakkelijk af?

Wat zou je later voor werk willen gaan doen?

Welk werk kan je met jouw talent doen?

Om te doen

Knip plaatjes uit tijdschriften met beroepen die bij jouw talent passen.

Maak hier een collage van.

Of zoek op de computer afbeeldingen van beroepen die bij jouw talent passen. Maak hier een collage van of print deze uit.

Hang de collages op in de klas.



Beroepen 3: Bedenk een beroep

Doel: Je denkt na over je talenten en hoe je deze kunt inzetten.

Nodig: Afhankelijk van de activiteit die je gaat doen:

Papier, potloden of verf of

Verkleedkleden of

Dozen, vuilniszakken, plastic tassen, waardeloos materiaal.

Om te bespreken:


Wis & Vis hebben veel talent. Jij ook! Wat zijn jouw talenten? Waar krijg jij energie van, wat gaat jou gemakkelijk af? Wat zou je later voor beroep willen gaan doen? Welk beroep kan je met jouw talent doen? Misschien bestaat dat beroep nog helemaal niet! Vroeger had je bijvoorbeeld iemand die de kolen in de trein opstookte, om hem te laten rijden. Maar nu bestaat dat beroep niet meer. En vroeger had je bijvoorbeeld geen 'youtubers' of 'instagram influencers'. Maar nu wel. Wie weet een beroep van vroeger? Wie weet een beroep van nu?

Om te doen:

Bedenk een nieuw beroep dat past bij jouw talent! Wat zou je graag met jouw talent willen doen? Verwerking kan op verschillende manieren:

1. Teken of schilder je nieuwe beroep.
2. Verkleed je, zoals je er uit zou zien, in jouw nieuwe beroep.
3. Creëer een nieuw beroep en beeld dit uit met dozen of andere knutselmaterialen.
4. Maak van vuilniszakken of plastic tassen je nieuwe beroeps kleding.

Maak een foto van je nieuwe beroep en hang deze op.



www.wiservis.nl